



# の利用例

---

(2020年12月7日版)



# 目次

---

## 利用例1)トレーニングでの利用1

(『救トレ ポータブル』とモニタを無線接続)

## 利用例2)トレーニングでの利用2

(『救トレ ポータブル』からパソコン経由で大画面モニタに表示)

## 利用例3)トレーニングでの利用3

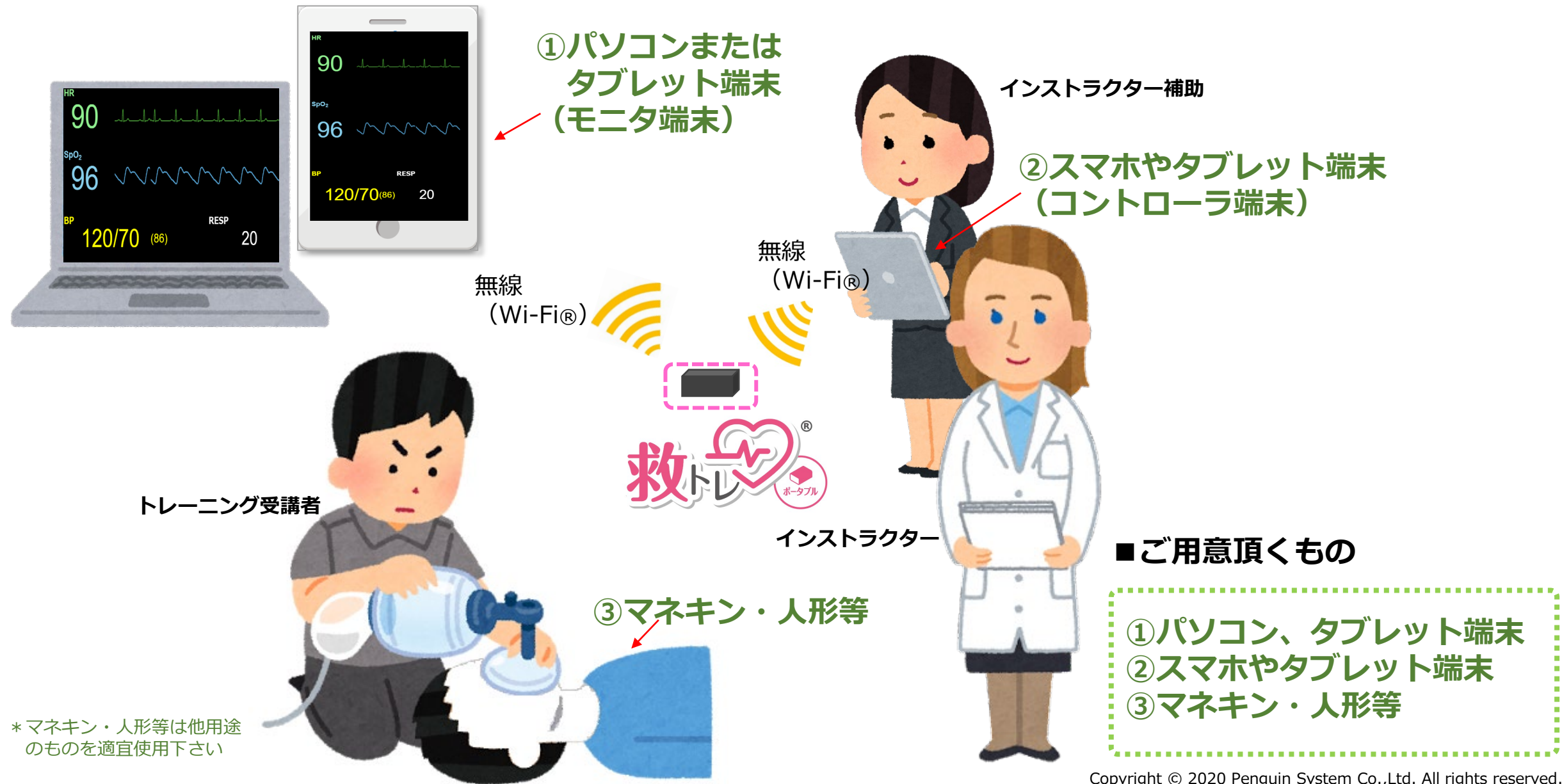
(『救トレ ポータブル』と大画面モニタを直結)

## 利用例4)座学時などにモニター画面をプロジェクター表示したい

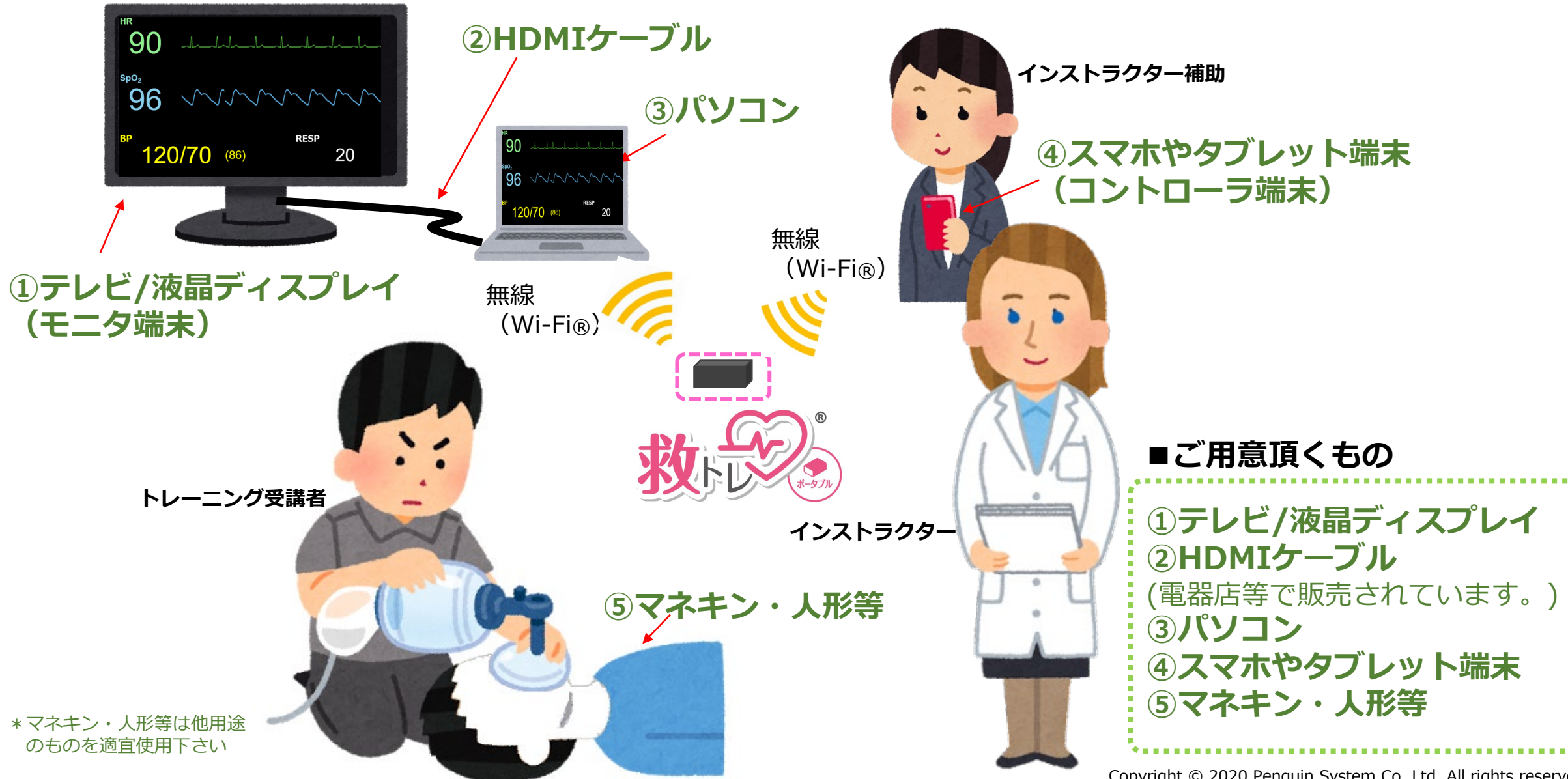
## 利用例5)搬送訓練などで利用

(モバイルバッテリー利用)

# 利用例1) トレーニングでの利用1 (『救トレ ポータブル』とモニタを無線接続)



# 利用例2) トレーニングでの利用2 (『救トレ ポータブル』からパソコン経由で大画面モニタに表示)



# 利用例3) トレーニングでの利用3 (『救トレ ポータブル』と大画面モニタを直結)



① テレビ/液晶ディスプレイ (モニタ端末)

② HDMIケーブル 無線 (Wi-Fi®)

インストラクター補助

③ スマホやタブレット端末 (コントローラ端末)

トレーニング受講者



インストラクター

④ マネキン・人形等

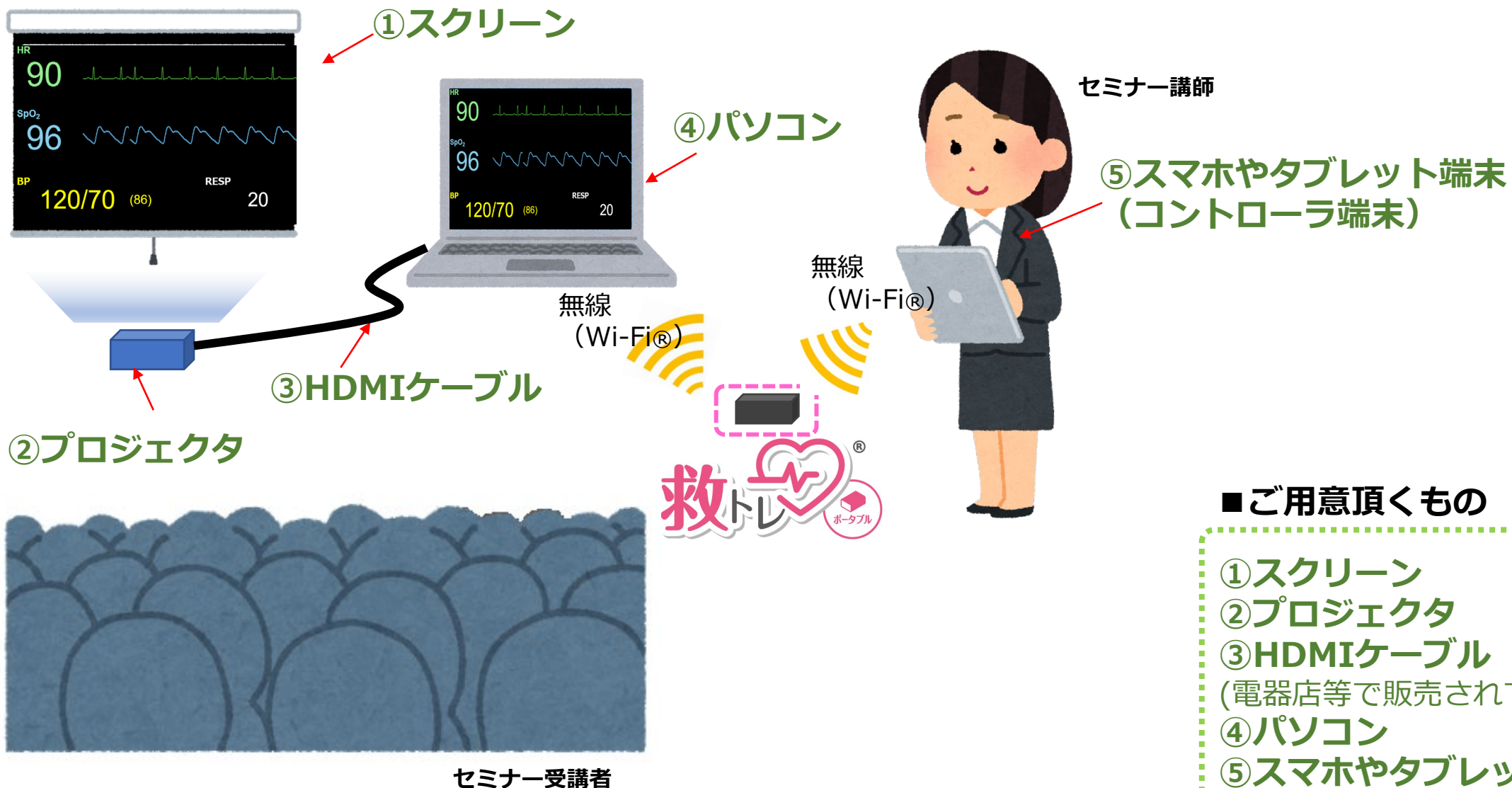
## ■ ご用意頂くもの

- ① テレビ/液晶ディスプレイ
- ② HDMIケーブル (電器店等で販売されています。)
- ③ スマホやタブレット端末
- ④ マネキン・人形等

\* マネキン・人形等は他用途のものを適宜使用下さい



# 利用例4)座学時などにモニター画面をプロジェクター表示したい



## ■ご用意頂くもの

- ①スクリーン
- ②プロジェクタ
- ③HDMIケーブル  
(電器店等で販売されています。)
- ④パソコン
- ⑤スマホやタブレット端末

# 利用例5) 搬送訓練などで利用(モバイルバッテリー利用)

